

Порядок выполнения заказа по подвесу и снятию конструкций



☺ Дмитрий Шишанов
✉ Dmitry.shishanov@hyve.group



+7 (969) 192 75 03



170140, Москва, Верхняя Красносельская д.3-2

1. Заказчик (экспонент или застройщик) предоставляет на согласование в департамент технического сервиса ООО «Хайв Экспо Интернешнл» чертеж конструкции подвеса, рассадку павильона с указанием стенда, бланк заявка на навеску конструкций (**форма Т5.2**) и гарантийное письмо (**форма Т5.3**).
2. Ставки на подвес и снятие конструкций на высоте внутри павильона указаны в **форме Т5.1**.
3. При рассмотрении представленной заказчиком документации, ООО «Хайв Экспо Интернешнл» вправе потребовать внесения изменений в конструкцию, предназначенную для подвеса.
4. Подвешенная конструкция не должна выходить за размеры арендованной выставочной площади экспонента, а троса подвеса не должны соприкасаться с коммуникациями выставочного павильона.
5. Для точной ориентации конструкции над выставочным стендом, а также для выполнения требования пункта 4, могут быть использованы оттяжки, которые оплачиваются ЗАКАЗЧИКОМ в соответствии с прайс-листом ООО «Хайв Экспо Интернешнл».
6. Ответственность за сборку и прочность конструкции, а также за организацию точек крепления на конструкции несёт Фирма заказчик.
7. **Подвес конструкции осуществляется только после осмотра смонтированной конструкции на стенде. Не допускается использование поврежденной фермы, доставленной на площадку. В случае её несоответствия заявленным техническим параметрам, а так же если прочность и качество сборки данной конструкции вызывает сомнение, ООО «Хайв Экспо Интернешнл» вправе отказать заказчику в исполнении услуг по подвесу.**
8. Подвес с использованием систем Метроформ, Тритикс, Джокер, Октанорм, Максима, Имлайт Т28 **ЗАПРЕЩЕН!**
9. Подвесные работы службами выставочной площадки, осуществляется только после осмотра конструкции и подписания «Акта соответствия» (форма Т5.4)
10. В дни проведения выставки заказы по навеске и снятию конструкций не принимаются, работы по навеске и снятию конструкций не проводятся.
11. Использование уже подвешенной конструкции для организации страховки других элементов экспозиции **ЗАПРЕЩЕНО!**
12. Застройщику запрещается самостоятельно подвешивать конструкции к потолочным перекрытиям павильона, это может сделать только официальный подрядчик.
13. Осветительное оборудование должно дополнительно крепиться к конструкции металлическим тросом или цепью. Кроме того, каждый светильник должен быть надежно прикреплен к конструкции с помощью металлического кабеля или цепи. Лучше всего размещать гусеничное освещение внутри фермы, а не закреплять их снаружи.
14. Все навесное оборудование должно крепиться к основному подвесу минимум тремя точками.
15. Все навесное оборудование должно иметь свидетельства безопасной рабочей нагрузки (SWL). Крепежный элемент должен иметь рейтинг безопасности в 3 раза превышающий вес / прочность подвешенного объекта. Все оборудование должно иметь документацию или маркировку.
16. Все отдельные точки должны иметь расчет относительно того, какую нагрузку они принимают, и должны быть найдены средства, чтобы убедиться, что они соблюдаются во время строительства. Все точки должны принимать свою часть нагрузки (без ослабленных соединений).
17. Для подвешивания любой конструкции должны использоваться **ТОЛЬКО** болты с шайбами и рым-болты с соответствующими характеристиками. Юбилейные зажимы, кабельные стяжки и винты **НЕ ПОДХОДЯТ** для крепления каких-либо структурных креплений подвески.
18. При заказе страховочных точек, наличие металлического каркаса или металлической закладной в подстрахованных элементах стенда обязательно.
19. Все карабины используемые на подвесной конструкции должны быть муфтованные, промаркированные и иметь рейтинг SWL.
20. Крепление навесного оборудование цепями, металлическими тросами, к алюминиевым фермам не должно осуществляться к внутренним перекрестиям ферм.

21. При необходимости подвески конструкций, изготовленных из металлического профиля (уголок, труба, швеллер и т.п.), в качестве основы для подвеса должны быть использованы специальные фермы для подвеса.
22. Подвесная конструкция из древесины должна иметь металлические компоненты, соединяющие ее с фермой.
23. Подвеска схода кабелей лебёдок в стоимость услуг – «Организация точки подвески и подъём груза с помощью подъёмного механизма (лебёдки)» не входит, при необходимости подвески схода кабелей Заказчику следует заказать услугу – «Организация точки подвески и подъём груза до 10 килограммов или от 10 до 50 килограммов (зависит от веса схода кабелей)»
24. Навесное оборудование должно быть прикреплено к алюминиевой ферме с помощью металлических тросов или цепей. Обязательно, чтобы натяжение всех точек соединения было одинаковым, отклонение не допускается. Кабельные стяжки не должны использоваться для каких-либо целей, кроме как для закрепления кабелей. Кабельные стяжки могут использоваться для позиционирования предметов, но НИКОГДА не должны воспринимать любую нагрузку!
25. Все конструкции инспектируются на монтаже выставки.
26. В стоимость заказа входит навеска и снятие конструкции.
27. Все подвесные конструкции должны быть идентичны предоставленным окончательным чертежам. Изменения не допускаются, если они не одобрены менеджером Hyve Group.

ПОДВЕС К ПОТОЛОЧНЫМ КОНСТРУКЦИЯМ ПАВИЛЬОНА



Отправьте данную форму в Департамент технического сервиса HYVE EXPO INTERNATIONAL:

☺ **Дмитрий Шишанов**
✉ Dmitry.shishanov@hyve.group

☎ +7 (969) 192 75 03
✉ 170140, Москва, Верхняя Красносельская д.3-2

НЕ ПОЗДНЕЕ
06/03/2022

компания-экспонент

Телефон

контактное лицо

e-mail

ПОДВЕС К ПОТОЛОЧНЫМ КОНСТРУКЦИЯМ ПАВИЛЬОНОВ*

(цены указаны за весь период выставки)

| | количество | Стоимость | ИТОГО РУБ |
|--|------------|-----------|-----------|
| Точка подвеса до 10 кг | X | РУБ 18750 | |
| Точка подвеса от 10 до 50 кг | X | РУБ 28650 | |
| Точка подвеса от 50 до 100 кг | X | РУБ 35700 | |
| Подвес лебедки, без стоимости аренды | X | РУБ 22000 | |
| Подстраховка тросом конструкции стенда | X | РУБ 22000 | |
| Спуск к конструкции подвеса и работа с ним | X | РУБ 18750 | |
| Прокладка кабеля, за 10 п.м. | X | РУБ 9150 | |
| Оттяжка для точной ориентации конструкции | X | РУБ 22000 | |
| Дополнительная регулировка по высоте | X | РУБ 9000 | |

Расценки применяются для подвеса лёгких световых и/или силовых конструкций к потолку павильонов (технический подвес). Размещение на технических конструкциях баннеров/рекламных носителей согласовывается дополнительно.

ВНИМАНИЕ! Заказы на подвес к потолочным конструкциям павильонов принимаются **только вместе с заполненным Бланком-заявкой** (см. следующую страницу) и **после согласования с HYVE EXPO INTERNATIONAL технических характеристик** размещаемых конструкций.

НАЦЕНКА ЗА ПОЗДНИЙ ЗАКАЗ

| | | ИТОГО РУБ |
|--|------|-----------|
| Заявка получена с 07.03.22 по 01.04.22 | 50% | |
| Заявка получена после 01.04.22 | 100% | |

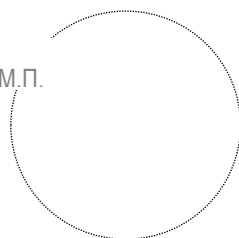
1. Все вышеуказанные цены не включают НДС.

2. Оплата производится в течение 14 дней со дня выставления счета (за исключением заказов, оформленных после 1 апреля 2022 г., которые оплачиваются в течение 3 дней).

3. Любое изменение заказа, оформленного ранее, влечет его аннулирование и оформление нового заказа по ценам, действующим на момент подачи заявки.

4. Оформление заказа и направление его в Департамент технического сервиса HYVE EXPO INTERNATIONAL подразумевает согласие Участника оплатить заказанные услуги в полном размере. Заказ не может быть аннулирован заказчиком в одностороннем порядке.

М.П.



ИТОГО ПО ЗАЯВКЕ:

РУБ

ПОДПИСЬ

ДАТА

БЛАНК-ЗАЯВКА НА ПОДВЕС КОНСТРУКЦИЙ



☺ Дмитрий Шишанов
✉ Dmitry.shishanov@hyve.group

☎ +7 (969) 192 75 03
✉ 170140, Москва, Верхняя Красносельская д.3-2

НЕ ПОЗДНЕЕ
06/03/2022

компания-экспонент

Телефон

контактное лицо

e-mail

Название фирмы-заказчика (если отличается от экспонента):

Павильон №

Зал №

Стенд №

Габариты конструкции:

Материалы:

Вес конструкции:

Перечень и общий вес навешиваемого на конструкцию оборудования (осветительная техника, рекламные носители, декоративная облицовка)

Общий вес снаряженной конструкции:

Расчетное количество точек подвески:

Расчетная нагрузка на каждую точку подвески:

Расчетная высота подвески от пола (по верхней точке конструкции):

Ответственный за проектирование:

Ответственный за монтаж и технику безопасности в период монтажа и демонтажа:

Ф.И.О.

Моб. телефон

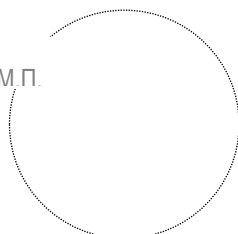
ВНИМАНИЕ!

Ответственность за сборку и прочность конструкции, а также за организацию точек крепления троса к конструкции несёт компания-заказчик. Присутствие ответственного представителя на выставке в период монтажа подвеса обязательно

К бланку-заявке должны быть приложены:

1. Эскиз конструкции;
2. Эскиз навешиваемого оборудования с указанием точек крепления к конструкции.
3. Чертеж соединительных элементов, навешиваемого оборудования к основной конструкции;
4. Характеристики крепежных элементов (металлических карабинов, тросов, цепей)
5. Эскиз, указывающий безопасную рабочую нагрузку и точные материалы, используемые для этого соединения, и углы каждой глазной гайки;
6. При заказе страховочных точек, схема организации точек крепления альпинистского оборудования к конструкции стенда.
7. План-рассадка с указанием места расположения стенда;
8. Вид сверху стенда, с указанием места расположения подвешиваемой конструкции

М.П.



подпись

дата

ГАРАНТИЙНОЕ ПИСЬМО



☺ Дмитрий Шишанов
📧 Dmitry.shishanov@hyve.group

☎ +7 (969) 192 75 03
✉ 170140, Москва, Верхняя Красносельская д.3-2

НЕ ПОЗДНЕЕ
06/03/2022

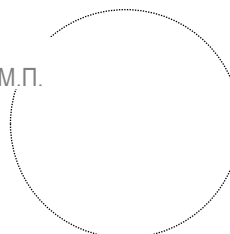
В Департамент технического сервиса ООО «Хайв Экспо Интернешнл»

ГАРАНТИЙНОЕ ПИСЬМО

Фирма _____ гарантирует надежность подвесных конструкций и полное их соответствие предоставленной технической документации на выставке «_____», стенд №____, берет на себя полную ответственность и гарантирует возмещение нанесённого ущерба в случае разрушения конструкции или отрыва каких-либо элементов подвеса во время монтажа, проведения выставки и демонтажа.

Генеральный директор _____ подпись
Ф.И.О.

М.П.





**Акт соответствия
подвесной конструкции.**

Представитель Департамента технического сервиса ООО «Хайв Экспо Интернешнл»
и Ответственный за монтаж и технику безопасности в период монтажа и демонтажа
Фирмы _____ подтверждают полное соответствие подвесной
конструкции, предоставленной технической документации на
выставке « _____ », стенд № _____

Ответственный за монтаж и технику безопасности в период монтажа и демонтажа:

_____ подпись
Ф.И.О.

Представитель Департамента технического сервиса «Хайв Экспо Интернешнл»:

__Шишанов Д.М._____ подпись
Ф.И.О.